



ФЕДЕРАЛЬНАЯ СЛУЖБА
ГОСУДАРСТВЕННОЙ СТАТИСТИКИ

Основные фонды в экономике Воронежской области



за 2022 год



ФЕДЕРАЛЬНАЯ СЛУЖБА
ГОСУДАРСТВЕННОЙ СТАТИСТИКИ

Основные фонды в экономике

Воронежской области

за 2022 год

- 01 ДИНАМИКА ОСНОВНЫХ ФОНДОВ
- 02 СТРУКТУРА ОСНОВНЫХ ФОНДОВ ПО ФОРМАМ СОБСТВЕННОСТИ, ВИДАМ ЭКОНОМИЧЕСКОЙ ДЕЯТЕЛЬНОСТИ
- 03 ОБНОВЛЕНИЕ И ЛИКВИДАЦИЯ ОСНОВНЫХ ФОНДОВ
- 04 СТЕПЕНЬ ИЗНОСА ОСНОВНЫХ ФОНДОВ ПО ВИДАМ ЭКОНОМИЧЕСКОЙ ДЕЯТЕЛЬНОСТИ
- 05 ОСНОВНЫЕ ФОНДЫ ПО ОБЛАСТЯМ ЦЕНТРАЛЬНО-ЧЕРНОЗЕМНОГО ЭКОНОМИЧЕСКОГО РАЙОНА



ДИНАМИКА ОСНОВНЫХ ФОНДОВ В ЦЕЛОМ ПО ЭКОНОМИКЕ

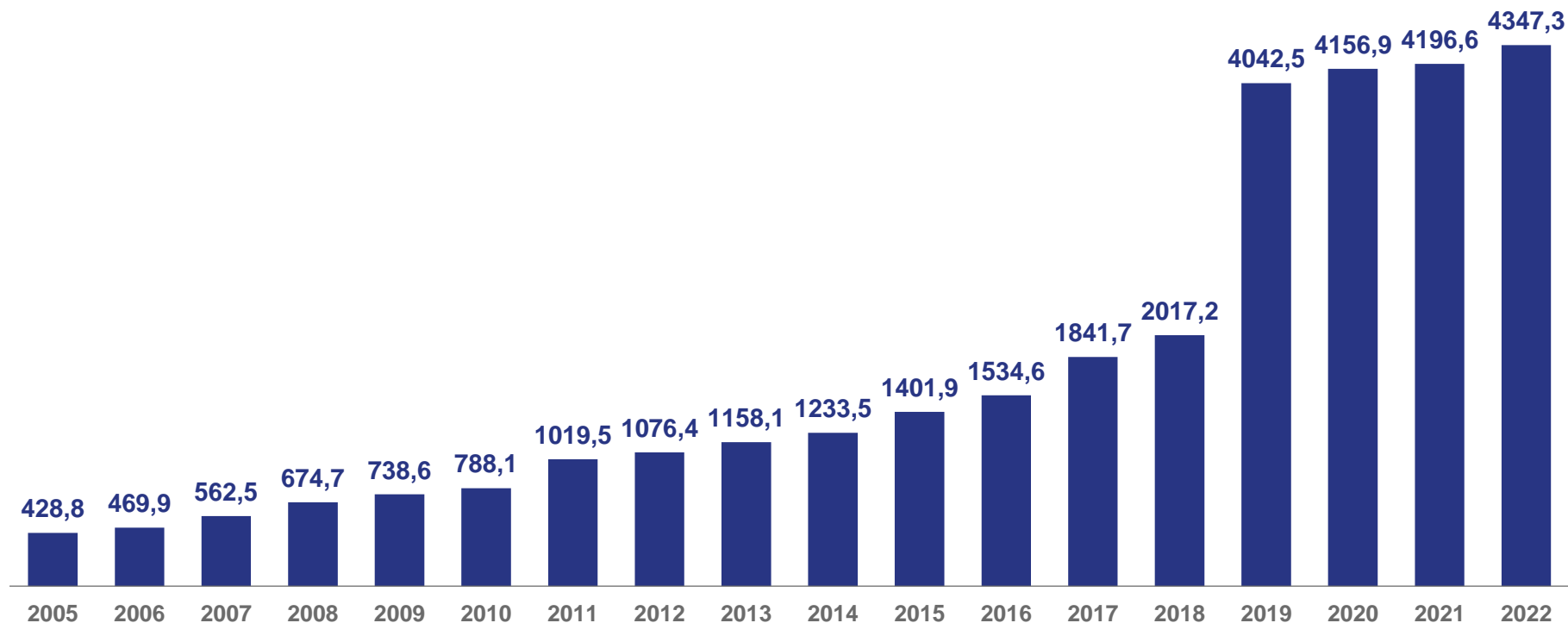
ПОЛНАЯ УЧЕТНАЯ СТОИМОСТЬ НА КОНЕЦ ГОДА, МЛРД РУБЛЕЙ

4 347,3 млрд рублей

Всего основных фондов
за 2022 год

103,6%

Темп роста
к 2021 году





ДИНАМИКА ОСНОВНЫХ ФОНДОВ КОММЕРЧЕСКИХ И НЕКОММЕРЧЕСКИХ ОРГАНИЗАЦИЙ

ПОЛНАЯ УЧЕТНАЯ СТОИМОСТЬ НА КОНЕЦ ГОДА, МЛРД РУБЛЕЙ

1521,2 млрд рублей

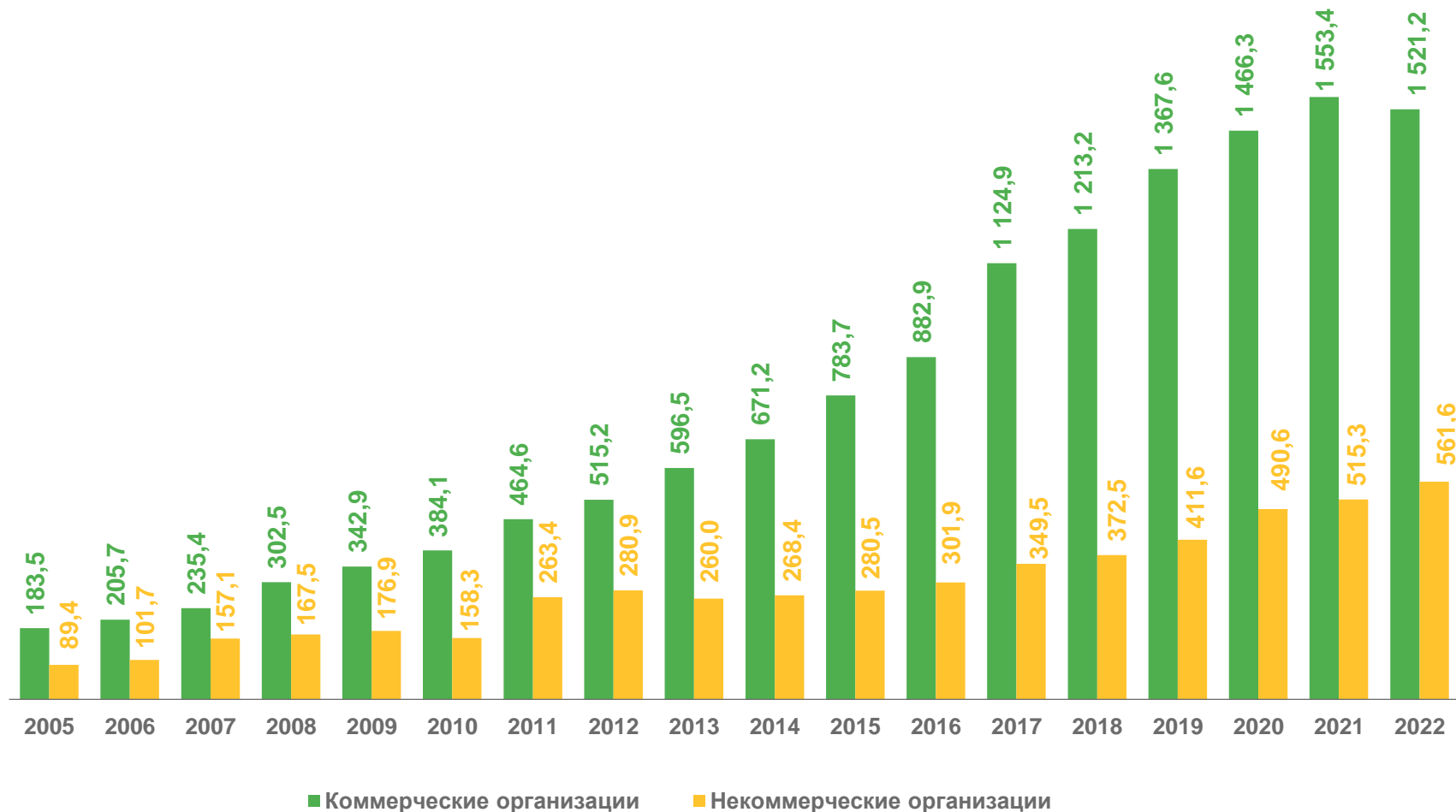
Основные фонды коммерческих организаций за 2022 год

97,9% к 2021 году

561,6 млрд рублей

Основные фонды некоммерческих организаций за 2022 год

109,0% к 2021 году

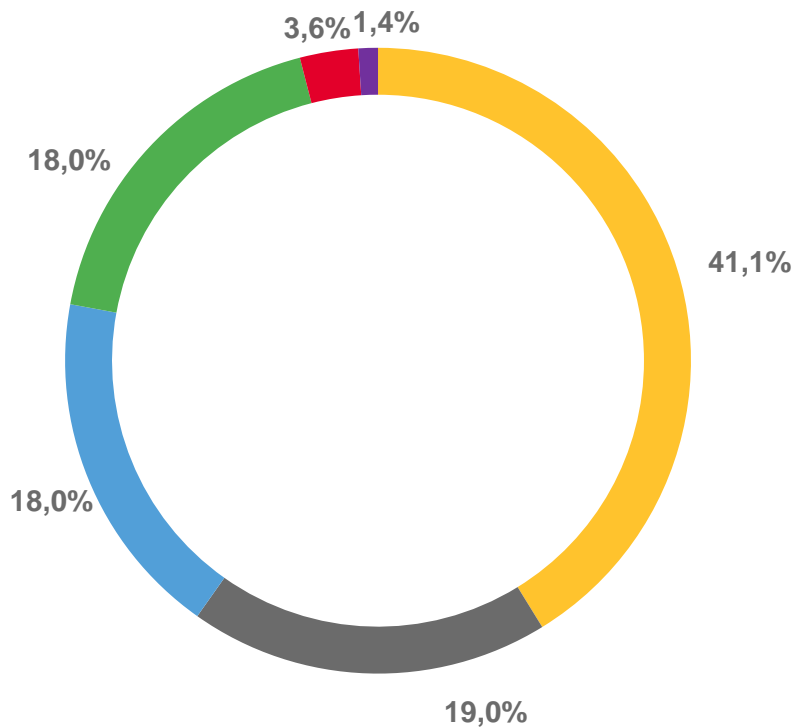










ВИДОВАЯ СТРУКТУРА ОСНОВНЫХ ФОНДОВ

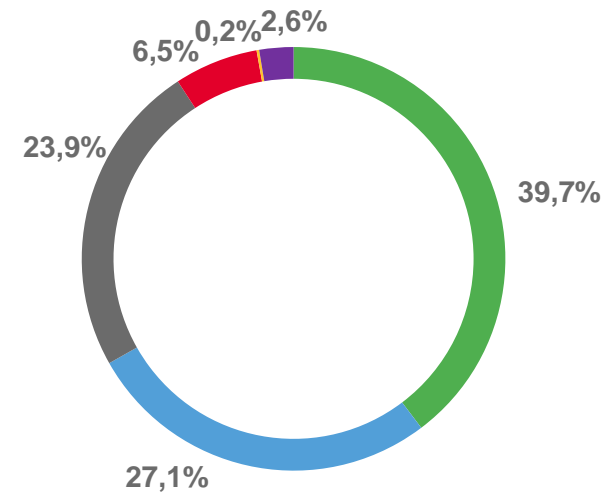
ПОЛНАЯ УЧЕТНАЯ СТОИМОСТЬ НА КОНЕЦ 2022 ГОДА

В целом по экономике

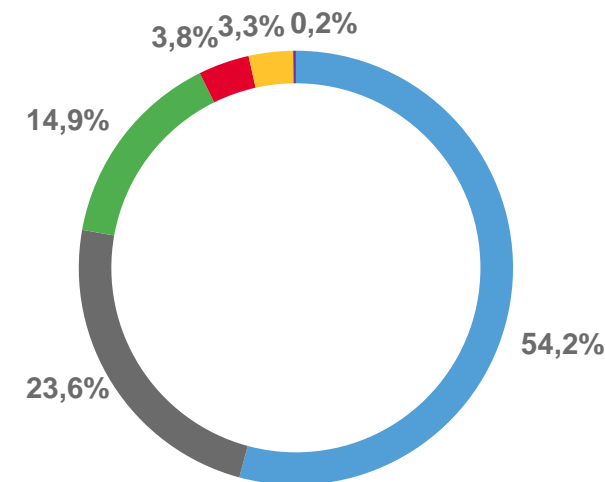


-  ● Нежилые здания
-  ● Жилые здания
-  ● Сооружения
-  ● Машины и оборудование
-  ● Транспортные средства
-  ● Другие основные фонды

Коммерческие организации



Некоммерческие организации

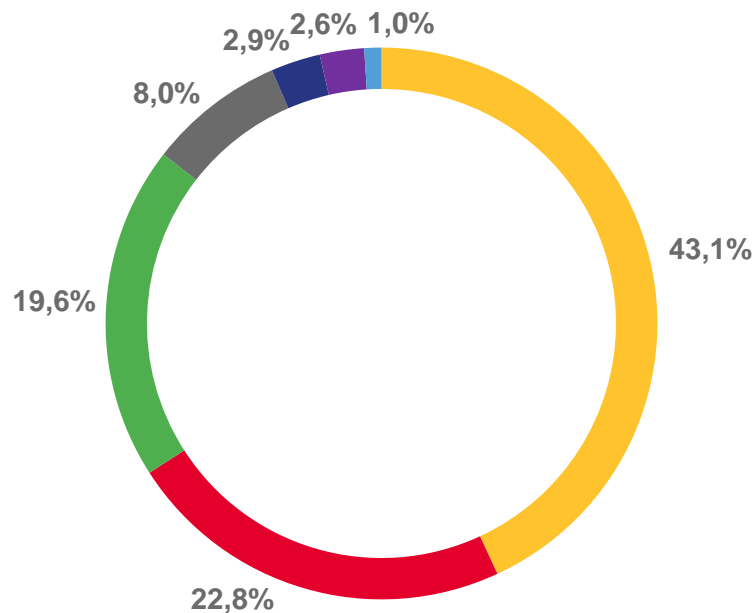




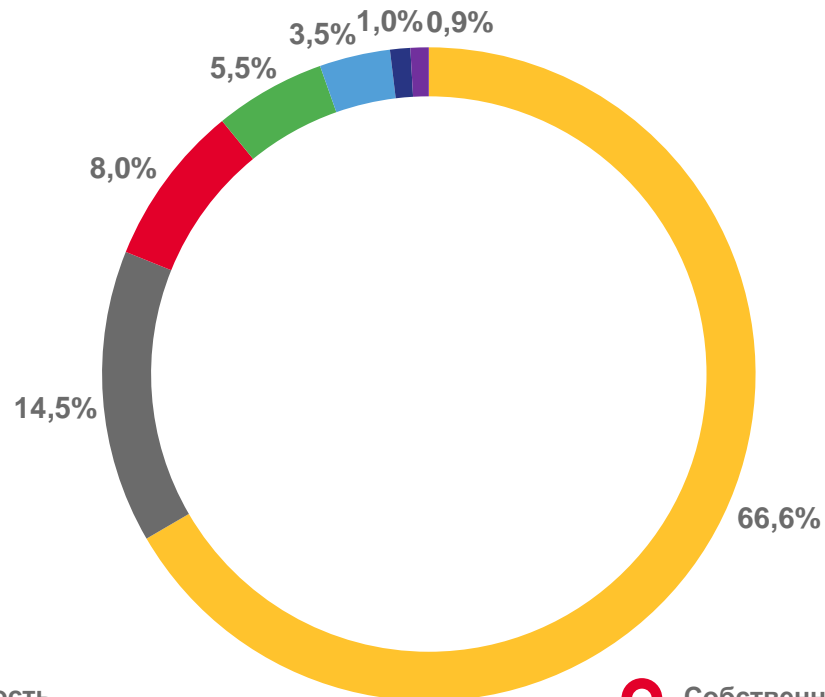
СТРУКТУРА ОСНОВНЫХ ФОНДОВ ПО ФОРМАМ СОБСТВЕННОСТИ

ПОЛНАЯ УЧЕТНАЯ СТОИМОСТЬ НА КОНЕЦ 2022 ГОДА

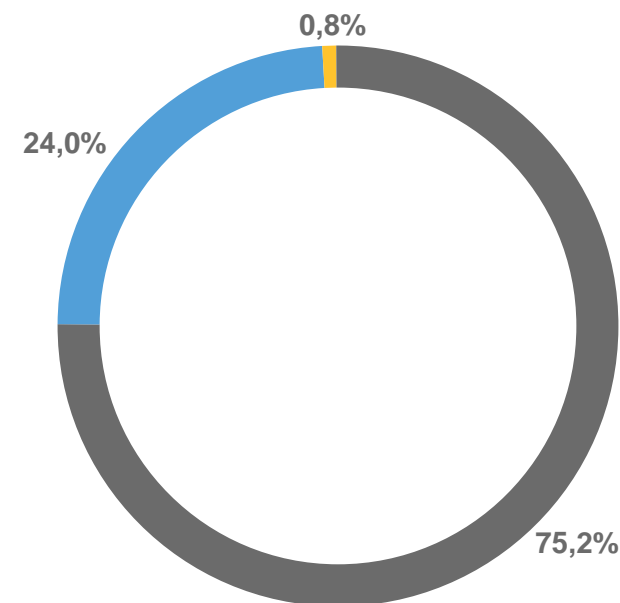
Коммерческие организации



В целом по экономике



Некоммерческие организации



○ Государственная собственность

○ Муниципальная собственность

○ Частная собственность

○ Смешанная Российская собственность

○ Собственность государственных корпораций

○ Иностранная собственность

○ Совместная Российская и иностранная собственность

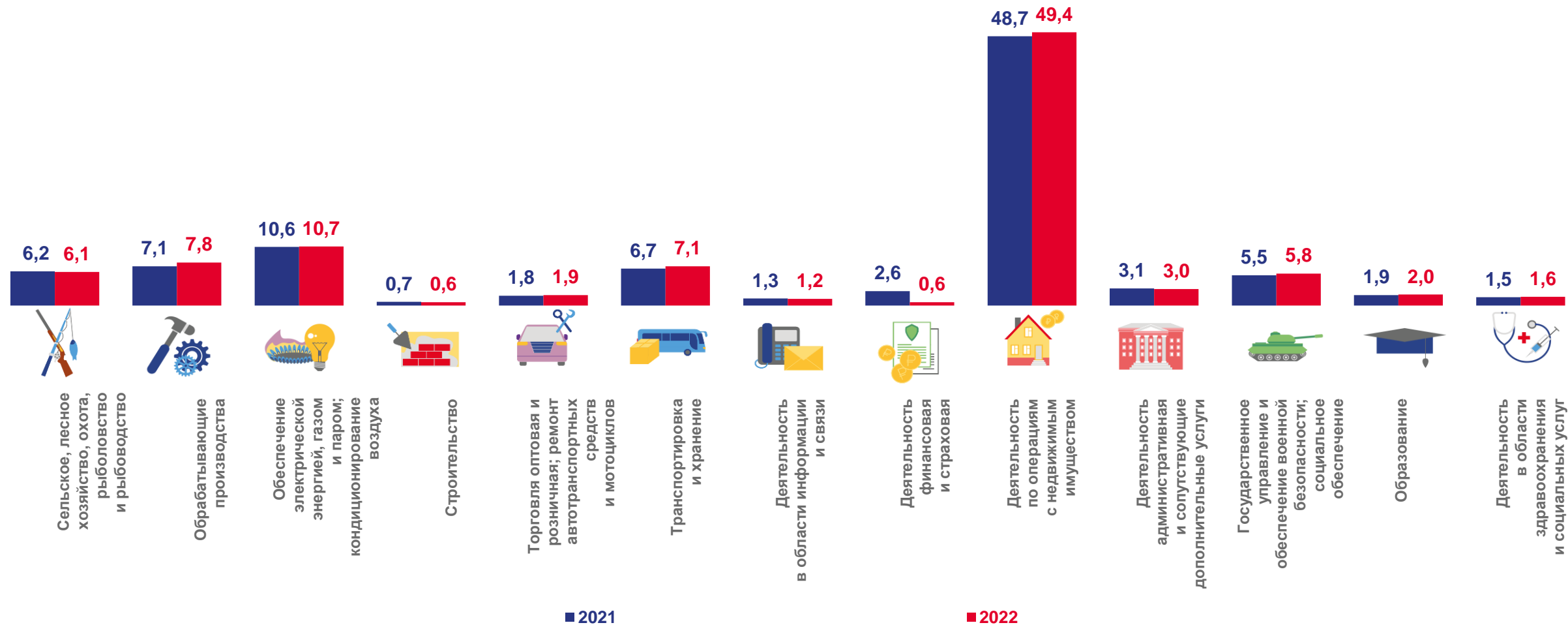
○ Собственность общественных и религиозных организаций





СТРУКТУРА ОСНОВНЫХ ФОНДОВ ПО ВИДАМ ЭКОНОМИЧЕСКОЙ ДЕЯТЕЛЬНОСТИ В ЦЕЛОМ ПО ЭКОНОМИКЕ

ПО ПОЛНОЙ УЧЕТНОЙ СТОИМОСТИ НА КОНЕЦ ГОДА, В % К ИТОГУ





НАЛИЧИЕ ОСНОВНЫХ ФОНДОВ ПО ВИДАМ ЭКОНОМИЧЕСКОЙ ДЕЯТЕЛЬНОСТИ

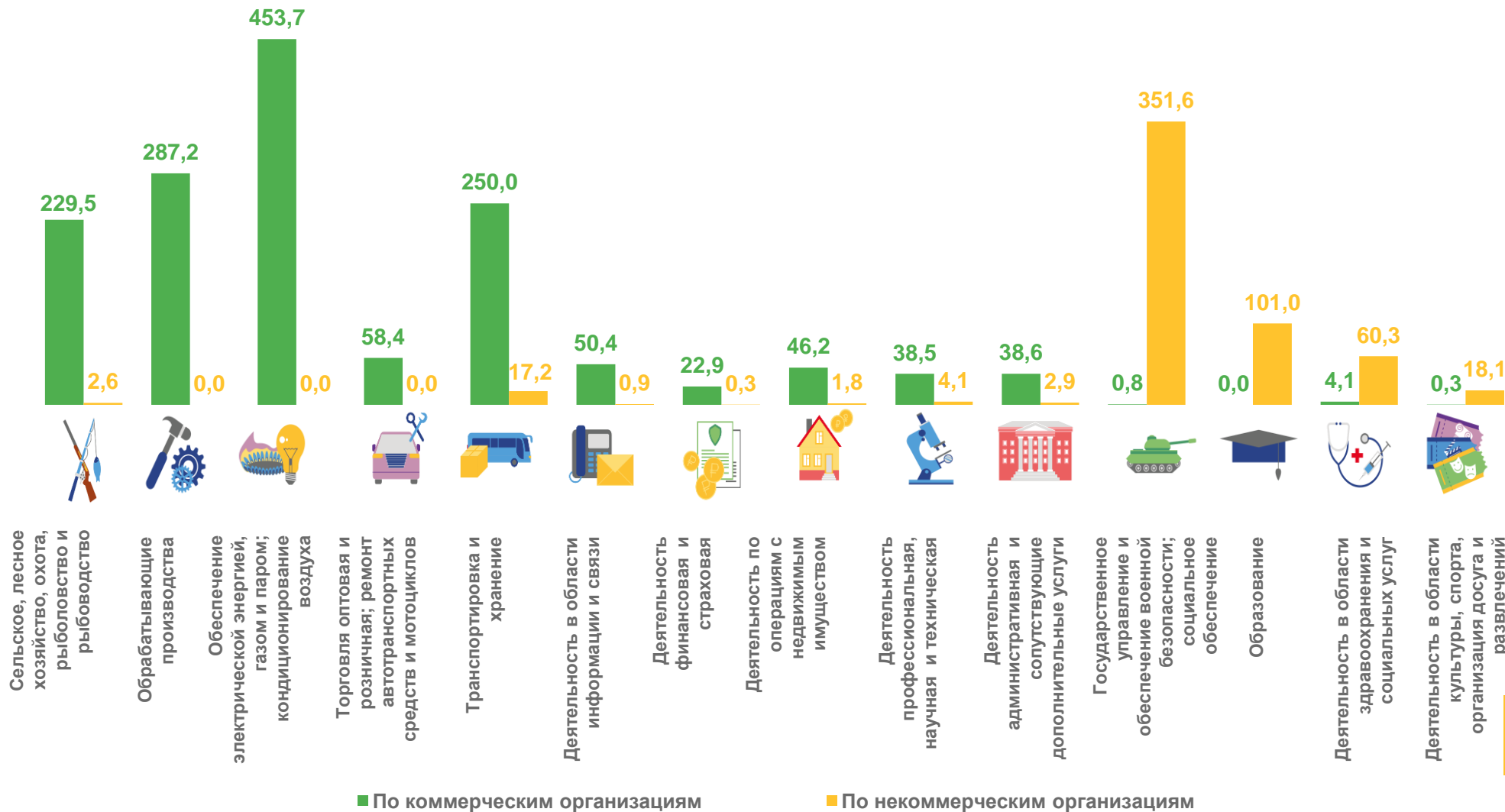
ПО ПОЛНОЙ УЧЕТНОЙ СТОИМОСТИ НА КОНЕЦ 2022 ГОДА, МЛРД РУБЛЕЙ

1521,2 млрд рублей

Основные фонды коммерческих организаций

561,6 млрд рублей

Основные фонды некоммерческих организаций





ОБНОВЛЕНИЕ И ЛИКВИДАЦИЯ ОСНОВНЫХ ФОНДОВ

МЛРД РУБЛЕЙ

На конец 2022 года

254,1 млрд рублей

Ввод в действие новых основных фондов

5,8 %

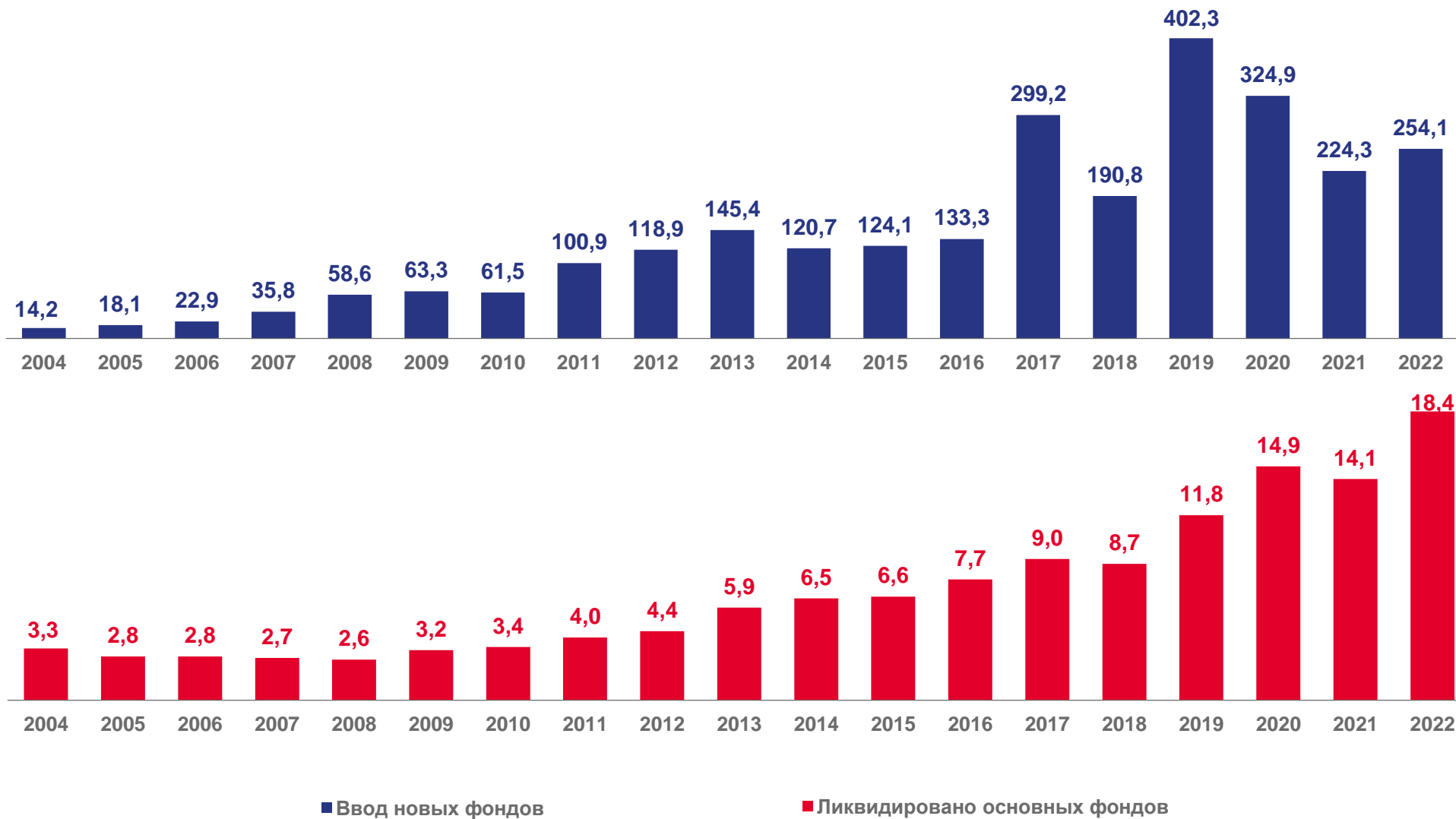
Коэффициент обновления основных фондов

18,4 млрд рублей

Ликвидировано основных фондов

0,4 %

Коэффициент ликвидации основных фондов

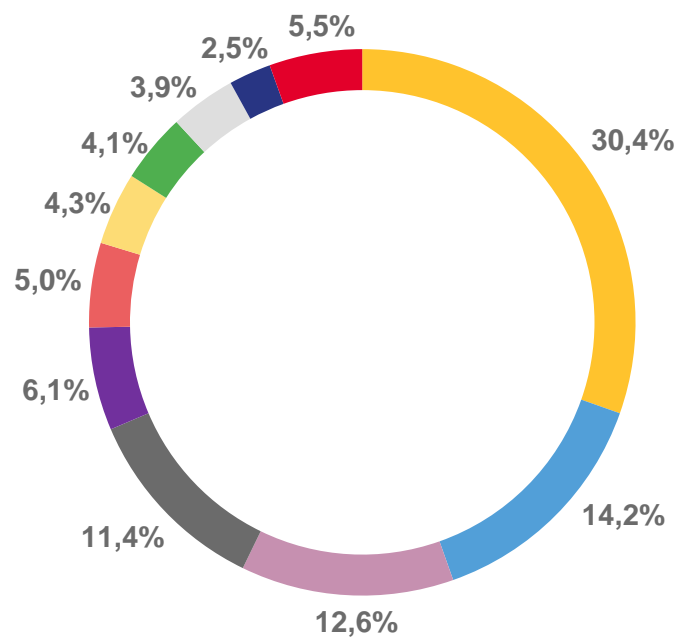




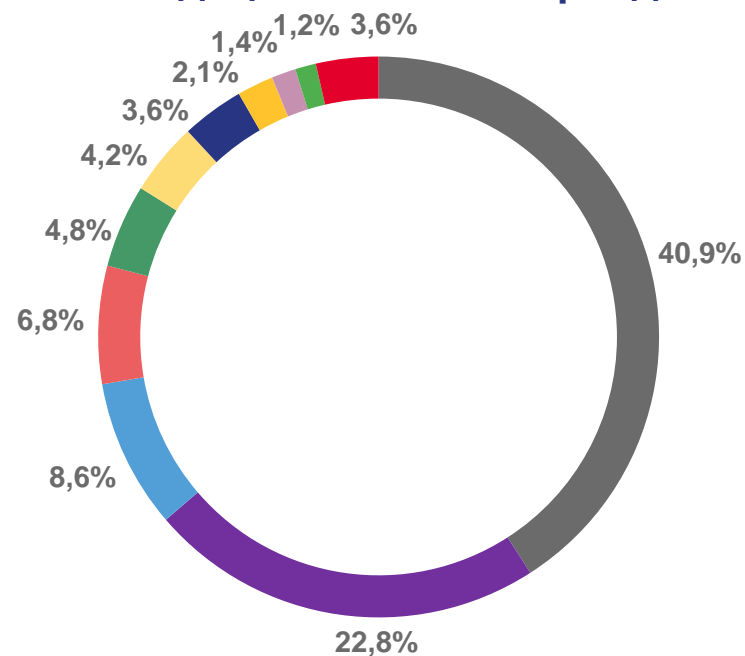
СТРУКТУРА ОБНОВЛЕНИЯ И ЛИКВИДАЦИИ ОСНОВНЫХ ФОНДОВ ПО ВИДАМ ЭКОНОМИЧЕСКОЙ ДЕЯТЕЛЬНОСТИ

ЗА 2022 ГОД, В % К ИТОГУ

Обновление основных фондов



Ликвидация основных фондов



- Сельское, лесное хозяйство, охота, рыболовство и рыбоводство
- Торговля оптовая и розничная; ремонт автотранспортных средств и мотоциклов
- Деятельность по операциям с недвижимым имуществом
- Обрабатывающие производства
- Транспортировка и хранение
- Государственное управление и обеспечение военной безопасности; социальное обеспечение
- Обеспечение электрической энергией, газом и паром; кондиционирование воздуха
- Деятельность в области информации и связи
- Образование, Деятельность в области здравоохранения и социальных услуг
- Строительство
- Деятельность финансовая и страховая
- Другие виды экономической деятельности





СТЕПЕНЬ ИЗНОСА ОСНОВНЫХ ФОНДОВ

В % К ПОЛНОЙ УЧЕТНОЙ СТОИМОСТИ

На конец 2022 года

34,1%

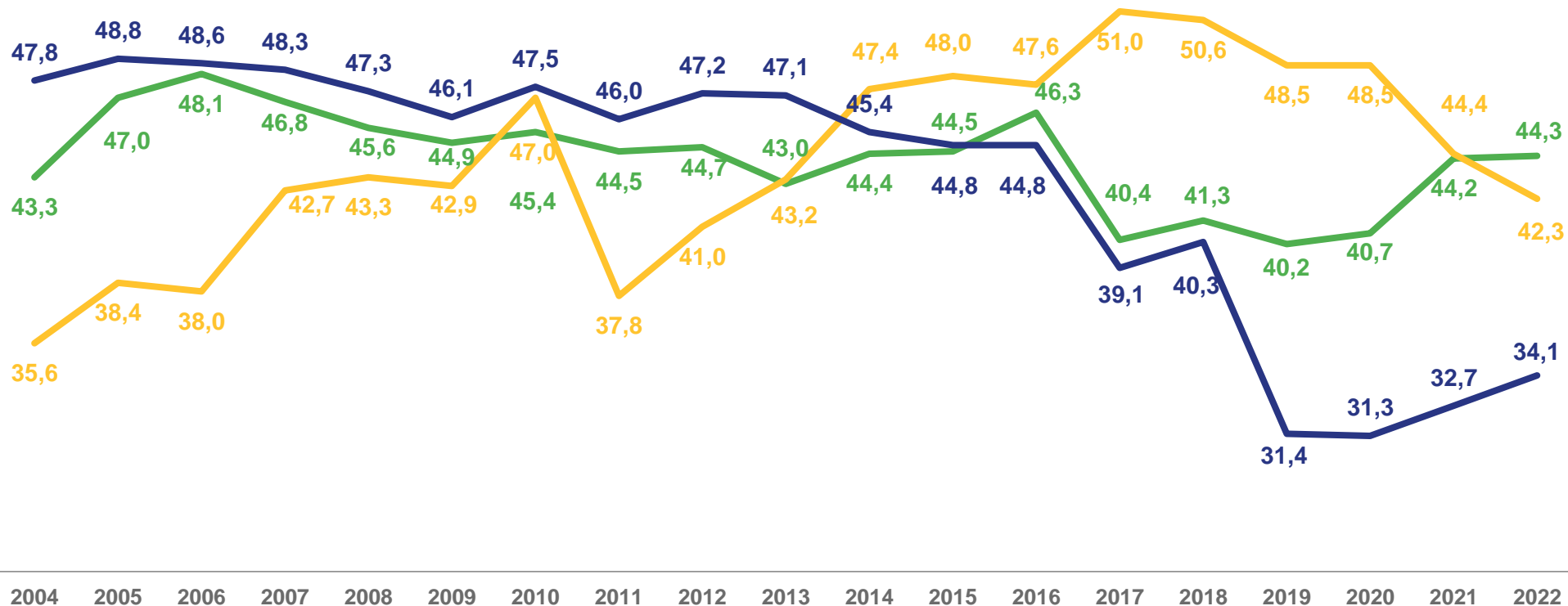
Степень износа основных фондов в целом по экономике

44,3%

Степень износа основных фондов по коммерческим организациям

42,3 %

Степень износа основных фондов по некоммерческим организациям



В целом

По коммерческим организациям

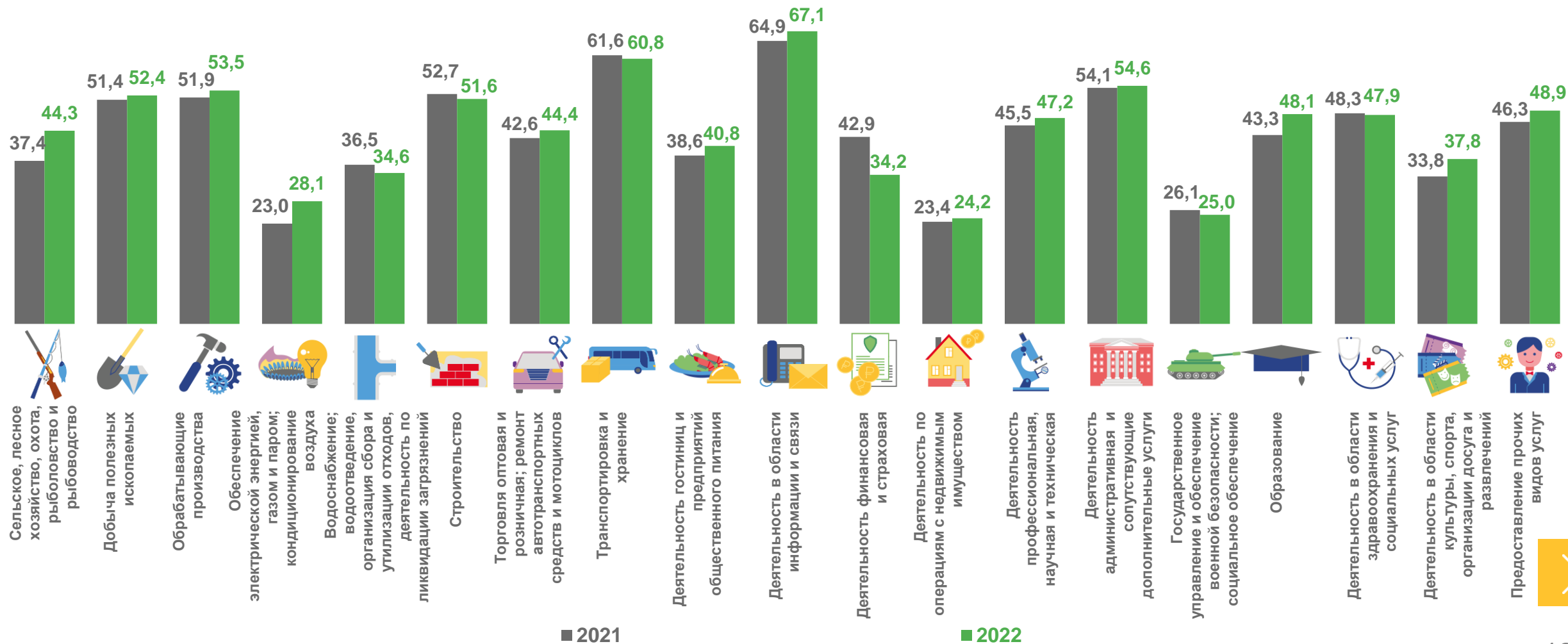
По некоммерческим организациям





СТЕПЕНЬ ИЗНОСА ОСНОВНЫХ ФОНДОВ ПО ВИДАМ ЭКОНОМИЧЕСКОЙ ДЕЯТЕЛЬНОСТИ

В % К ПОЛНОЙ УЧЕТНОЙ СТОИМОСТИ



■ 2021

■ 2022





ОСНОВНЫЕ ФОНДЫ ПО ОБЛАСТЯМ ЦЕНТРАЛЬНО-ЧЕРНОЗЕМНОГО ЭКОНОМИЧЕСКОГО РАЙОНА

НА КОНЕЦ 2022 ГОДА

Наличие основных фондов
млрд рублей

Российская Федерация **427 401** ЦФО **151 901** ЦЧР **14 317**

Воронежская область



4347,3

Белгородская область



3333,2

Липецкая область



2524,6

Курская область



2309,3

Тамбовская область



1802,9

Степень износа основных фондов
в %

Российская Федерация **40,5** ЦФО **32,3** ЦЧР **38,4**

Липецкая область



48,7

Тамбовская область



44,4

Курская область



35,6

Белгородская область



34,8

Воронежская область



34,1